



①ウォークインクローゼット

ウォークインクローゼット内



ハンガーや収納ボックスを統一して スッキリ見せる！



ウォークインクローゼット

IKEAの収納ボックス



無印良品の引き出し収納が
3個ピッタリ入ります！



**2階子供部屋
ウォークインクローゼット**



**2階クローゼット
洋服は基本ハンガーに掛ける**

おしゃれにボトムスを掛けて収納






**WICの上の棚も
重ねられる収納ボックスなどで
重ねれば、
最大限スペースが使えます！**





ハンガーパイプの下に3段の引き出しを置き、
中の服の色を隠すためにカッティングシートを貼ることによって統一感を出す



クローゼットの上の棚に
伸縮棚とボックスを利用して
収納量UP☆

ウォークインクローゼットの 入口にカーテン

突っ張り棒式のカーテンレール
だと釘など不用で簡単に取り付けら
れます！

