



料金後納

ゆうメール

脱・草むしり！

お庭の雑草に悩んでいませんか？
これからの暑い時期に庭の草むしり大変ですよね？
そんな方には、「雑草アタックα」で解決！

雑草アタックαは、自然素材だけでできた
コンクリートなどを一切使用していないエコ商品なので
ペットや庭木にも安心です！



雑草アタックαの特徴

セメント系固化材を使用していないので、ひび割れしにくい！
時間のかかっていた面倒な草むしりが不要！
透水性、保水性に優れており、ぬかるみません！
路面温度の上昇を抑制します！

【施工例】



大英産業で施工できます！
お庭作りに悩まれている方、雑草にお困りの方、
ご興味のある方はこちらまでご連絡ください！

Daiei Lady's News Paper

ご購入者様の住まいと暮らしを豊かにするコミュニティペーパー

光熱費を抑える方法

電気代が気になる夏場。少しでも電気代を抑えたいですよね。
今回は夏場に必要不可欠なエアコンを中心に、
少しでも電気代を抑える方法をご案内致します。


✓自動運転でつけっぱなしに

エアコンの自動運転モードは、一気に設定温度まで室温を下げ、そのあとは微弱運転や送風運転で室内温度を保ちます。短時間で設定温度にするため、無駄な電気代がかからないようになっています。外気温と室内温度の差が大きく、30分ほどの外出であればつけっぱなしにしておくようにしましょう。



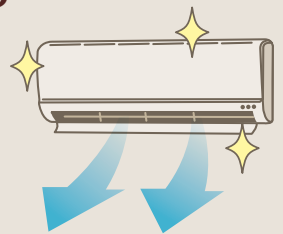
✓扇風機、サーキュレーターを併用する

エアコン運転中に扇風機やサーキュレーターを併用することで電気代節約が期待できます。その際、エアコンの風向きは水平、扇風機は首ふりを可能だけ上に向けて回しましょう。サーキュレーターは天井に向けて回してください。



✓フィルター掃除をする

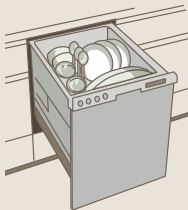
エアコンのフィルター掃除をすることで電気代を節約することができます。フィルターは2週間に1度の目安で掃除することをお勧めしています。



今日からできるワンポイント節約術！

○食器洗い

食器を洗う際は、手洗いでなく、食洗機を使用することで、光熱費と水道代で年間約8,300円も節約可能！
トータルで考えると1年間で大きな省エネです。



○トイレ便座の蓋

便座の蓋を閉めておくことで電気代が年間約900円節約可能！
長時間使わない時は電源をOFFにしたり、タイマー等を使う事で、さらに省エネ効果が得られます。



○電気ポット

長時間保温せず、必要な時に必要な分だけ沸騰させることで、電気代が年間約2,700円節約可能！
長時間使用しないときは、プラグを抜いておくことも大切です。



家庭にある家電製品は日々進化し、新しい製品は省エネ効果も高くなっていますが、家族みんなが意識を持って省エネを実践すると、家庭全体で大きな節約効果が得られます。お試しください(^^)v